




Artikel-Nr. **5376**

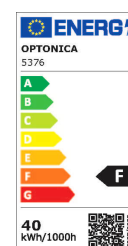
40W LED Linearleuchte mit Abhängung Weiß Kaltweiß



Technische Daten:

Technischen Daten:


Artikel Nr.	5376
Wattleistung	40W
Betriebsspannung	AC220 - 240V
Wattleistung Standardlampe	200W
Nennlichtstrom	3400 lm
Farbwiedergabeindex (CRI)	>80
Farbe	Kaltweiß
Farbtemperatur	6000K
Lichtstromstabilitätsfaktor	70%
Mittlere Lebensdauer	ca. 25000 Stunden
Startzeit	0,5 s
Anzahl der Schaltzyklen	100000
Aufwärmzeit bis zu 60%	0s
Lichtleistung	
Abstrahlwinkel	120°
Material	Kunststoff, Aluminium





Artikel-Nr. **5376**

40W LED Linearleuchte mit Abhängung Weiß Kaltweiß



Produktfarbe	Weiß
Produktgröße	70 x 40 x 1200 mm
Produktgröße (Seillänge)	1500 mm
Sicherheitszertifikat	IP20; CE& RoHS

